

BEYAZ EŐYA KATALOĐU





► **BUZDOLAPLARI**



ST 30021

Genel Özellikler:

- ▶ Çift Kapılı Buzdolabı
- ▶ 242 Litre Net Hacim
- ▶ E Enerji Sınıfı
- ▶ 178 kWh/Yıl
- ▶ 40 dBA
- ▶ C Ses Sınıfı
- ▶ Beyaz

Aksesuarlar ve İç Özellikler:


- ▶ Less Frost Soğutma
- ▶ 161x54x56,5 cm
- ▶ Kokuları Birbirine Karıştırmayan Sistem



Değiştirilebilir Kapı Açılış Yönü



Kokuları Birbirine Karıştırmayan Sistem



ST 47020

Genel Özellikler:

- ▶ Çift Kapılı Buzdolabı
- ▶ 432 Litre Net Hacim
- ▶ E Enerji Sınıfı
- ▶ 255 kWh/Yıl
- ▶ 41 dBA
- ▶ C Ses Sınıfı
- ▶ Beyaz

Aksesuarlar ve İç Özellikler:

- ▶ Less Frost Soğutma
- ▶ 183x70x65 cm
- ▶ Turbo Fan
- ▶ Kokuları Birbirine Karıştırmayan Sistem
- ▶ Temperli Cam Raflar (Kırılmaya Dayanıklı)
- ▶ Raylı Sistemle Açılabilen Sebzelik Bölmesi



Raylı Sistemle Açılabilen Sebzelik Bölmesi



Kokuları Birbirine Karıştırmayan Sistem



ST 55020

Genel Özellikler:

- ▶ Çift Kapılı Buzdolabı
- ▶ 500 Litre Net Hacim
- ▶ E Enerji Sınıfı
- ▶ 268 kWh/Yıl
- ▶ 39 dBA
- ▶ C Ses Sınıfı
- ▶ Beyaz

Aksesuarlar ve İç Özellikler:

- ▶ Less Frost Soğutma
- ▶ 183x70x73,5 cm
- ▶ Turbo Fan
- ▶ Kokuları Birbirine Karıştırmayan Sistem
- ▶ Temperli Cam Raflar (Kırılmaya Dayanıklı)
- ▶ Raylı Sistemle Açılabilen Sebzelik Bölmesi




Değiştirilebilir Kapı Açılış Yönü



Kokuları Birbirine Karıştırmayan Sistem



Raylı Sistemle Açılabilen Sebzelik Bölmesi



▶ NF 33020

Genel Özellikler:

- ▶ Dondurucu Üstte No-Frost Buzdolabı
- ▶ 310 Litre Net Hacim
- ▶ E Enerji Sınıfı
- ▶ 218 kWh/Yıl
- ▶ 39 dBA
- ▶ C Ses Sınıfı
- ▶ Beyaz

Aksesuarlar ve İç Özellikler:

- ▶ No Frost Multi Cooling Soğutma
- ▶ 172x59,5x66 cm
- ▶ Çok Yönlü Soğutma Sistemi
- ▶ Akıllı Hava Sistemi
- ▶ Kokuları Birbirine Karıştırmayan Sistem
- ▶ Temperli Cam Raf lar (Kınlmaya Dayanıklı)



No-Frost



Kokuları Birbirine Karıştırmayan Sistem



▶ NF 45021

Genel Özellikler:

- ▶ Dondurucu Üstte No-Frost Buzdolabı
- ▶ 402 Litre Net Hacim
- ▶ E Enerji Sınıfı
- ▶ 248 kWh/Yıl
- ▶ 41 dBA
- ▶ C Ses Sınıfı
- ▶ Beyaz

Aksesuarlar ve İç Özellikler:

- ▶ No Frost Multi Cooling Soğutma
- ▶ 173x70x72 cm
- ▶ Çok Yönlü Soğutma Sistemi
- ▶ Akıllı Hava Sistemi
- ▶ 0 °C Bölmesi
- ▶ Elektronik Kontrol Paneli
- ▶ Ekonomi Modu
- ▶ Hızlı Dondurucu Modu
- ▶ Kokuları Birbirine Karıştırmayan Sistem
- ▶ Temperli Cam Raf lar (Kınlmaya Dayanıklı)



0 °C Bölmesi



Kokuları Birbirine Karıştırmayan Sistem



No-Frost




Elektronik Kontrol Paneli



Ekonomi Modu



Hızlı Dondurucu Modu



▶ NF 48021

Genel Özellikler:

- ▶ Dondurucu Üstte No-Frost Buzdolabı
- ▶ 434 Litre Net Hacim
- ▶ E Enerji Sınıfı
- ▶ 249 kWh/Yıl
- ▶ 41 dBA
- ▶ C Ses Sınıfı
- ▶ Beyaz

Aksesuarlar ve İç Özellikler:

- ▶ No Frost Multi Cooling Soğutma
- ▶ 183x70x72 cm
- ▶ Çok Yönlü Soğutma Sistemi
- ▶ Akıllı Hava Sistemi
- ▶ 0 °C Bölmesi
- ▶ Elektronik Kontrol Paneli
- ▶ Ekonomi Modu
- ▶ Hızlı Dondurucu Modu
- ▶ Kokuları Birbirine Karıştırmayan Sistem
- ▶ Temperli Cam Raf lar (Kınlmaya Dayanıklı)



0 °C Bölmesi



Kokuları Birbirine Karıştırmayan Sistem



No-Frost




Elektronik Kontrol Paneli



Ekonomi Modu



Hızlı Dondurucu Modu



▶ NF 52021

Genel Özellikler:

- ▶ Dondurucu Üstte No-Frost Buzdolabı
- ▶ 451 Litre Net Hacim
- ▶ E Enerji Sınıfı
- ▶ 249 kWh/Yıl
- ▶ 41 dBA
- ▶ C Ses Sınıfı
- ▶ Beyaz

Aksesuarlar ve İç Özellikler:

- ▶ No Frost Multi Cooling Soğutma
- ▶ 187x70x72 cm
- ▶ Çok Yönlü Soğutma Sistemi
- ▶ Akıllı Hava Sistemi
- ▶ 0 °C Bölmesi
- ▶ Elektronik Kontrol Paneli
- ▶ Ekonomi Modu
- ▶ Hızlı Dondurucu Modu
- ▶ Kokuları Birbirine Karıştırmayan Sistem
- ▶ Temperli Cam Raflar (Kınlmaya Dayanıklı)
- ▶ Raylı Sistemle Açılabilen Sebzelik Bölmesi



0 °C Bölmesi

Kokuları Birbirine Karıştırmayan Sistem


No-Frost



Elektronik Kontrol Paneli

Ekonomi Modu

Raylı Sistemle Açılabilen Sebzelik Bölmesi



▶ NF 52021 E

Genel Özellikler:

- ▶ Dondurucu Üstte No-Frost Buzdolabı
- ▶ 451 Litre Net Hacim
- ▶ E Enerji Sınıfı
- ▶ 249 kWh/Yıl
- ▶ 41 dBA
- ▶ C Ses Sınıfı
- ▶ Beyaz

- ▶ Parti Modu
- ▶ Tatil Modu
- ▶ Ekran Koruma
- ▶ Sesli Kapı Açık Alarmı
- ▶ Çocuk Kilidi
- ▶ Kokuları Birbirine Karıştırmayan Sistem
- ▶ Temperli Cam Raflar (Kınlmaya Dayanıklı)
- ▶ Raylı Sistemle Açılabilen Sebzelik Bölmesi

Aksesuarlar ve İç Özellikler:

- ▶ No-Frost Multi Cooling Soğutma
- ▶ 187x70x72 cm
- ▶ Çok Yönlü Soğutma Sistemi
- ▶ Akıllı Hava Sistemi
- ▶ 0 °C Bölmesi
- ▶ Dokunmatik Kontrol Paneli
- ▶ Ekonomi Modu
- ▶ Hızlı Dondurucu Modu
- ▶ Hızlı Soğutucu Modu



0 °C Bölmesi

Kokuları Birbirine Karıştırmayan Sistem

No-Frost



Parti Modu

Dokunmatik Kontrol Paneli

Ekonomi Modu



Tatil Modu

Raylı Sistemle Açılabilen Sebzelik Bölmesi

Hızlı Dondurucu Modu



▶ NF 52021 E IG

Genel Özellikler:

- ▶ Dondurucu Üstte No-Frost Buzdolabı
- ▶ 451 Litre Net Hacim
- ▶ E Enerji Sınıfı
- ▶ 249 kWh/Yıl
- ▶ 41 dBA
- ▶ C Ses Sınıfı
- ▶ Gri

- ▶ Parti Modu
- ▶ Tatil Modu
- ▶ Ekran Koruma
- ▶ Sesli Kapı Açık Alarmı
- ▶ Çocuk Kilidi
- ▶ Kokuları Birbirine Karıştırmayan Sistem
- ▶ Temperli Cam Raflar (Kınlmaya Dayanıklı)
- ▶ Raylı Sistemle Açılabilen Sebzelik Bölmesi

Aksesuarlar ve İç Özellikler:

- ▶ No-Frost Multi Cooling Soğutma
- ▶ 187x70x72 cm
- ▶ Çok Yönlü Soğutma Sistemi
- ▶ Akıllı Hava Sistemi
- ▶ 0 °C Bölmesi
- ▶ Dokunmatik Kontrol Paneli
- ▶ Ekonomi Modu
- ▶ Hızlı Dondurucu Modu
- ▶ Hızlı Soğutucu Modu



0 °C Bölmesi

Kokuları Birbirine Karıştırmayan Sistem

No-Frost



Parti Modu

Dokunmatik Kontrol Paneli

Ekonomi Modu



Tatil Modu

Raylı Sistemle Açılabilen Sebzelik Bölmesi

Hızlı Dondurucu Modu



▶ NF 60020

Genel Özellikler:

- ▶ Dondurucu Üstte No-Frost Buzdolabı
- ▶ 523 Litre Net Hacim
- ▶ E Enerji Sınıfı
- ▶ 277 kWh/Yıl
- ▶ 43 dBA
- ▶ D Ses Sınıfı
- ▶ Beyaz
- ▶ Ekonomi Modu
- ▶ Hızlı Dondurucu Modu
- ▶ Hızlı Soğutucu Modu
- ▶ Parti Modu
- ▶ Tatil Modu
- ▶ Ekran Koruma
- ▶ Sesli Kapı Açık Alarmı
- ▶ Çocuk Kilidi
- ▶ Kokuları Birbirine Karıştırmayan
- ▶ Temperli Cam Raflar (Kırılmaya Dayanıklı)
- ▶ Raylı Sistemle Açılabilen Sebzelik Bölmesi

Aksesuarlar ve İç Özellikler:

- ▶ No-Frost Multi Cooling Soğutma
- ▶ 186x76x75 CM
- ▶ Çok Yönlü Soğutma Sistemi
- ▶ 0 °C Bölmesi
- ▶ Elektronik Kontrol Paneli



0 °C Bölmesi



Kokuları Birbirine Karıştırmayan Sistem



No-Frost



Elektronik Kontrol Paneli



Ekonomi Modu



Raylı Sistemle Açılabilen Sebzelik Bölmesi



Hızlı Dondurucu Modu



Tatil Modu



Parti Modu



▶ NF 60021 E

Genel Özellikler:

- ▶ Dondurucu Üstte No-Frost Buzdolabı
- ▶ 523 Litre Net Hacim
- ▶ E Enerji Sınıfı
- ▶ 277 kWh/Yıl
- ▶ 43 dBA
- ▶ D Ses Sınıfı
- ▶ Beyaz
- ▶ Ekonomi Modu
- ▶ Hızlı Dondurucu Modu
- ▶ Hızlı Soğutucu Modu
- ▶ Parti Modu
- ▶ Tatil Modu
- ▶ Ekran Koruma
- ▶ Sesli Kapı Açık Alarmı
- ▶ Çocuk Kilidi
- ▶ Kokuları Birbirine Karıştırmayan Sistem
- ▶ Temperli Cam Raflar (Kırılmaya Dayanıklı)
- ▶ Raylı Sistemle Açılabilen Sebzelik Bölmesi
- ▶ Buzmatik

Aksesuarlar ve İç Özellikler:

- ▶ No Frost Multi Cooling Soğutma
- ▶ 186x76x75 cm
- ▶ Çok Yönlü Soğutma Sistemi
- ▶ Akıllı Hava Sistemi
- ▶ 0 °C Bölmesi
- ▶ Dokunmatik Kontrol Paneli



0 °C Bölmesi



Kokuları Birbirine Karıştırmayan Sistem



No-Frost



Dokunmatik Kontrol Paneli



Ekonomi Modu



Raylı Sistemle Açılabilen Sebzelik Bölmesi



Hızlı Dondurucu Modu



Tatil Modu



Parti Modu



▶ NF 60021 E IG

Genel Özellikler:

- ▶ Dondurucu Üstte No-Frost Buzdolabı
- ▶ 523 Litre Net Hacim
- ▶ E Enerji Sınıfı
- ▶ 277 kWh/Yıl
- ▶ 43 dBA
- ▶ D Ses Sınıfı
- ▶ Inox Görünüm
- ▶ Ekonomi Modu
- ▶ Hızlı Dondurucu Modu
- ▶ Hızlı Soğutucu Modu
- ▶ Parti Modu
- ▶ Tatil Modu
- ▶ Ekran Koruma
- ▶ Sesli Kapı Açık Alarmı
- ▶ Çocuk Kilidi
- ▶ Kokuları Birbirine Karıştırmayan Sistem
- ▶ Temperli Cam Raflar (Kırılmaya Dayanıklı)
- ▶ Raylı Sistemle Açılabilen Sebzelik Bölmesi
- ▶ Buzmatik

Aksesuarlar ve İç Özellikler:

- ▶ No-Frost Multi Cooling Soğutma
- ▶ 186x76x75 cm
- ▶ Çok Yönlü Soğutma Sistemi
- ▶ Akıllı Hava Sistemi
- ▶ 0 °C Bölmesi
- ▶ Dokunmatik Kontrol Paneli



0 °C Bölmesi



Kokuları Birbirine Karıştırmayan Sistem



No-Frost



Dokunmatik Kontrol Paneli



Ekonomi Modu



Raylı Sistemle Açılabilen Sebzelik Bölmesi



Hızlı Dondurucu Modu



Tatil Modu



Parti Modu



NF 64021 E

Genel Özellikler:

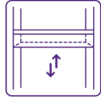

- ▶ Dondurucu Üstte No-Frost Buzdolabı
- ▶ 586 Litre Net Hacim
- ▶ E Enerji Sınıfı
- ▶ 296 kWh/Yıl
- ▶ 41 dBA
- ▶ C Ses Sınıfı
- ▶ Beyaz
- ▶ Dokunmatik Kontrol Paneli
- ▶ Ekonomi Modu
- ▶ Hızlı Dondurucu Modu
- ▶ Hızlı Soğutucu Modu
- ▶ Parti Modu
- ▶ Tatil Modu
- ▶ Ekran Koruma
- ▶ Sesli Kapı Açık Alarmı
- ▶ Çocuk Kilidi
- ▶ Kokuları Birbirine Karıştırmayan Sistem
- ▶ Temperli Cam Raflar (Kırılmaya Dayanıklı)
- ▶ Raylı Sistemle Açılabilen Sebzelik Bölmesi
- ▶ Buzmatik

Aksesuarlar ve İç Özellikler:

- ▶ No-Frost Multi Cooling Soğutma
- ▶ 186x84x75 cm
- ▶ Çok Yönlü Soğutma Sistemi
- ▶ Akıllı Hava Sistemi
- ▶ 0 °C Bölmesi



No-Frost

Asansörlü
Kapı RafıKokuları
Birbirine
Karıştırmayan
Sistem

0 °C Bölmesi

Dokunmatik
Kontrol Paneli

Parti Modu



Tatil Modu

Raylı Sistemle
Açılabilen
Sebzelik
BölmesiHızlı
Dondurucu
Modu

NF 64021 E IG

Genel Özellikler:

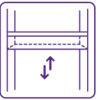
- ▶ Dondurucu Üstte No-Frost Buzdolabı
- ▶ 586 Litre Net Hacim
- ▶ E Enerji Sınıfı
- ▶ 296 kWh/Yıl
- ▶ 41 dBA
- ▶ C Ses Sınıfı
- ▶ Inox Görünüm
- ▶ Ekonomi Modu
- ▶ Hızlı Dondurucu Modu
- ▶ Hızlı Soğutucu Modu
- ▶ Parti Modu
- ▶ Tatil Modu
- ▶ Ekran Koruma
- ▶ Sesli Kapı Açık Alarmı
- ▶ Çocuk Kilidi
- ▶ Kokuları Birbirine Karıştırmayan Sistem
- ▶ Temperli Cam Raflar (Kırılmaya Dayanıklı)
- ▶ Raylı Sistemle Açılabilen Sebzelik Bölmesi
- ▶ Buzmatik

Aksesuarlar ve İç Özellikler:

- ▶ No-Frost Multi Cooling Soğutma
- ▶ 186x84x75 cm
- ▶ Çok Yönlü Soğutma Sistemi
- ▶ Akıllı Hava Sistemi
- ▶ 0 °C Bölmesi
- ▶ Dokunmatik Kontrol Paneli



No-Frost

Asansörlü
Kapı RafıKokuları
Birbirine
Karıştırmayan
Sistem

0 °C Bölmesi

Dokunmatik
Kontrol Paneli

Parti Modu



Tatil Modu

Raylı Sistemle
Açılabilen
Sebzelik
BölmesiHızlı
Dondurucu
Modu



▶ NFK 52021

Genel Özellikler:

- ▶ Dondurucu Altta No-Frost Buzdolabı
- ▶ 471 Litre Net Hacim
- ▶ E Enerji Sınıfı
- ▶ 266 kWh/Yıl
- ▶ 41 dBA
- ▶ C Ses Sınıfı
- ▶ Beyaz
- ▶ Elektronik Kontrol Paneli
- ▶ Ekonomi Modu
- ▶ Hızlı Dondurucu Modu
- ▶ Kokulan Birbirine Karıştırmayan Sistem
- ▶ Temperli Cam Raflar (Kırılmaya Dayanıklı)
- ▶ Raylı Sistemle Açılabilen Sebzelik Bölmesi

Aksesuarlar ve İç Özellikler:

- ▶ No-Frost Multi Cooling Soğutma
- ▶ 186x70x71,2 cm
- ▶ Çok Yönlü Soğutma Sistemi
- ▶ Akıllı Hava Sistemi
- ▶ 0 °C Bölmesi



No-Frost



Kokulan Birbirine Karıştırmayan Sistem



0 °C Bölmesi



Elektronik Kontrol Paneli



Hızlı Dondurucu Modu



Raylı Sistemle Açılabilen Sebzelik Bölmesi



▶ NFK 52021 E

Genel Özellikler:

- ▶ Dondurucu Altta No-Frost Buzdolabı
- ▶ 471 Litre Net Hacim
- ▶ E Enerji Sınıfı
- ▶ 266 kWh/Yıl
- ▶ 41 dBA
- ▶ C Ses Sınıfı
- ▶ Beyaz
- ▶ Ekonomi Modu
- ▶ Hızlı Dondurucu Modu
- ▶ Hızlı Soğutucu Modu
- ▶ Parti Modu
- ▶ Tatil Modu
- ▶ Ekran Koruma
- ▶ Sesli Kapı Açık Alarmı
- ▶ Çocuk Kiliti

Aksesuarlar ve İç Özellikler:

- ▶ No-Frost Multi Cooling Soğutma
- ▶ 186x70x71,2 cm
- ▶ Çok Yönlü Soğutma Sistemi
- ▶ Akıllı Hava Sistemi
- ▶ 0 °C Bölmesi
- ▶ Dokunmatik Kontrol Paneli
- ▶ Kokulan Birbirine Karıştırmayan Sistem
- ▶ Temperli Cam Raflar (Kırılmaya Dayanıklı)
- ▶ Raylı Sistemle Açılabilen Sebzelik Bölmesi



No-Frost



Kokulan Birbirine Karıştırmayan Sistem



0 °C Bölmesi




Dokunmatik Kontrol Paneli



Hızlı Dondurucu Modu



Raylı Sistemle Açılabilen Sebzelik Bölmesi



▶ NFK 52021 EX

Genel Özellikler:

- ▶ Dondurucu Altta No-Frost Buzdolabı
- ▶ 471 Litre Net Hacim
- ▶ E Enerji Sınıfı
- ▶ 266 kWh/Yıl
- ▶ 41 dBA
- ▶ C Ses Sınıfı
- ▶ Inox
- ▶ Dokunmatik Kontrol Paneli
- ▶ Ekonomi Modu
- ▶ Hızlı Dondurucu Modu
- ▶ Hızlı Soğutucu Modu
- ▶ Parti Modu
- ▶ Tatil Modu
- ▶ Ekran Koruma
- ▶ Sesli Kapı Açık Alarmı
- ▶ Çocuk Kiliti

Aksesuarlar ve İç Özellikler:

- ▶ No-Frost Multi Cooling Soğutma
- ▶ 186x70x71,2 cm
- ▶ Çok Yönlü Soğutma Sistemi
- ▶ Akıllı Hava Sistemi
- ▶ 0 °C Bölmesi
- ▶ Kokulan Birbirine Karıştırmayan Sistem
- ▶ Temperli Cam Raflar (Kırılmaya Dayanıklı)
- ▶ Raylı Sistemle Açılabilen Sebzelik Bölmesi



No-Frost



Kokulan Birbirine Karıştırmayan Sistem



0 °C Bölmesi



Dokunmatik Kontrol Paneli



Hızlı Dondurucu Modu



Raylı Sistemle Açılabilen Sebzelik Bölmesi



NFK 54021 E

Genel Özellikler:

- ▶ Dondurucu Altta No-Frost Buzdolabı
- ▶ 481 Litre Net Hacim
- ▶ E Enerji Sınıfı
- ▶ 287 kWh/Yıl
- ▶ 41 dBA
- ▶ C Ses Sınıfı
- ▶ Beyaz
- ▶ Dokunmatik Kontrol Paneli
- ▶ Ekonomi Modu
- ▶ Hızlı Dondurucu Modu
- ▶ Hızlı Soğutucu Modu
- ▶ Parti Modu
- ▶ Tatil Modu
- ▶ Ekran Koruma
- ▶ Sesli Kapı Açık Alarmı
- ▶ Çocuk Kilidi
- ▶ Kokuları Birbirine Karıştırmayan Sistem
- ▶ Temperli Cam Raflar (Kınlımaya Dayanıklı)
- ▶ Raylı Sistemle Açılabilen Sebzelik Bölmesi
- ▶ Buzmatik

Aksesuarlar ve İç Özellikler:

- ▶ No-Frost Multi Cooling Soğutma
- ▶ 192x70x71,2 cm
- ▶ Çok Yönlü Soğutma Sistemi
- ▶ Akıllı Hava Sistemi
- ▶ 0 °C Bölmesi



No-Frost



Buzmatik



Kokuları Birbirine Karıştırmayan Sistem



0 °C Bölmesi



Dokunmatik Kontrol Paneli



Parti Modu



Tatil Modu



Ekonomi Modu



Raylı Sistemle Açılabilen Sebzelik Bölmesi



NFK 54021 E IG

Genel Özellikler:

- ▶ Dondurucu Altta No-Frost Buzdolabı
- ▶ 481 Litre Net Hacim
- ▶ E Enerji Sınıfı
- ▶ 287 kWh/Yıl
- ▶ 41 dBA
- ▶ C Ses Sınıfı
- ▶ Inox Görünüm
- ▶ Dokunmatik Kontrol Paneli
- ▶ Ekonomi Modu
- ▶ Hızlı Dondurucu Modu
- ▶ Hızlı Soğutucu Modu
- ▶ Parti Modu
- ▶ Tatil Modu
- ▶ Ekran Koruma
- ▶ Sesli Kapı Açık Alarmı
- ▶ Çocuk Kilidi
- ▶ Kokuları Birbirine Karıştırmayan Sistem
- ▶ Temperli Cam Raflar (Kınlımaya Dayanıklı)
- ▶ Raylı Sistemle Açılabilen Sebzelik Bölmesi
- ▶ Buzmatik

Aksesuarlar ve İç Özellikler:

- ▶ No-Frost Multi Cooling Soğutma
- ▶ 192x70x71,2 cm
- ▶ Çok Yönlü Soğutma Sistemi
- ▶ Akıllı Hava Sistemi
- ▶ 0 °C Bölmesi



No-Frost



Buzmatik



Kokuları Birbirine Karıştırmayan Sistem



0 °C Bölmesi



Dokunmatik Kontrol Paneli



Parti Modu



Tatil Modu



Ekonomi Modu



Raylı Sistemle Açılabilen Sebzelik Bölmesi



▶ NFK 60120

Genel Özellikler:

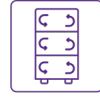
- ▶ Dondurucu Altta No-Frost Buzdolabı
- ▶ 533 Litre Net Hacim
- ▶ E Enerji Sınıfı
- ▶ 284 kWh/Yıl
- ▶ 41 dBa
- ▶ C Ses Sınıfı
- ▶ Beyaz
- ▶ Hızlı Dondurucu Modu
- ▶ Hızlı Soğutucu Modu
- ▶ Parti Modu
- ▶ Tatil Modu
- ▶ Ekran Koruma
- ▶ Sesli Kapı Açık Alarmı
- ▶ Çocuk Kilidi
- ▶ Kokuların Birbirine Karıştırmayan
- ▶ Temperli Cam Raflar (Kırılmaya Dayanıklı)
- ▶ Raylı Sistemle Açılabilen Sebzelik Bölmesi

Aksesuarlar ve İç Özellikler:

- ▶ No-Frost Multi Cooling Soğutma
- ▶ 186x76x73,7 CM
- ▶ Çok Yönlü Soğutma Sistemi
- ▶ 0 °C Bölmesi
- ▶ Elektronik Kontrol Paneli
- ▶ Ekonomi Modu



Elektronik Kontrol Paneli



Çok Yönlü Soğutma Sistemi



Değiştirilebilir Kapı Açılış Yönü



Tatil Modu



Kokuların Birbirine Karıştırmayan Sistem



Raylı Sistemle Açılabilen Sebzelik Bölmesi



No-Frost



0 °C Bölmesi



Parti Modu



▶ NFK 60021 E

Genel Özellikler:

- ▶ Dondurucu Altta No-Frost Buzdolabı
- ▶ 533 Litre Net Hacim
- ▶ E Enerji Sınıfı
- ▶ 284 kWh/Yıl
- ▶ 41 dBA
- ▶ C Ses Sınıfı
- ▶ Beyaz
- ▶ Ekonomi Modu
- ▶ Hızlı Dondurucu Modu
- ▶ Hızlı Soğutucu Modu
- ▶ Parti Modu
- ▶ Tatil Modu
- ▶ Ekran Koruma
- ▶ Sesli Kapı Açık Alarmı
- ▶ Çocuk Kilidi
- ▶ Kokuların Birbirine Karıştırmayan Sistem
- ▶ Temperli Cam Raflar (Kırılmaya Dayanıklı)
- ▶ Raylı Sistemle Açılabilen Sebzelik Bölmesi

Aksesuarlar ve İç Özellikler:

- ▶ No-Frost Multi Cooling Soğutma
- ▶ 186x76x73,7 cm
- ▶ Çok Yönlü Soğutma Sistemi
- ▶ Akıllı Hava Sistemi
- ▶ 0 °C Bölmesi
- ▶ Dokunmatik Kontrol Paneli



Dokunmatik Kontrol Paneli



No-Frost



Kokuların Birbirine Karıştırmayan Sistem



Tatil Modu



Ekonomi Modu



Hızlı Dondurucu Modu



0 °C Bölmesi



Parti Modu



Raylı Sistemle Açılabilen Sebzelik Bölmesi



▶ NFK 60021 E IG

Genel Özellikler:

- ▶ Dondurucu Altta No-Frost Buzdolabı
- ▶ 533 Litre Net Hacim
- ▶ E Enerji Sınıfı
- ▶ 284 kWh/Yıl
- ▶ 41 dBA
- ▶ C Ses Sınıfı
- ▶ Inox Görünüm
- ▶ Dokunmatik Kontrol Paneli
- ▶ Ekonomi Modu
- ▶ Hızlı Dondurucu Modu
- ▶ Hızlı Soğutucu Modu
- ▶ Parti Modu
- ▶ Tatil Modu
- ▶ Ekran Koruma
- ▶ Sesli Kapı Açık Alarmı
- ▶ Çocuk Kilidi
- ▶ Kokuların Birbirine Karıştırmayan Sistem
- ▶ Temperli Cam Raflar (Kırılmaya Dayanıklı)
- ▶ Raylı Sistemle Açılabilen Sebzelik Bölmesi

Aksesuarlar ve İç Özellikler:

- ▶ No-Frost Multi Cooling Soğutma
- ▶ 186x76x73,7 cm
- ▶ Çok Yönlü Soğutma Sistemi
- ▶ Akıllı Hava Sistemi
- ▶ 0 °C Bölmesi



Dokunmatik Kontrol Paneli



No-Frost



Kokuların Birbirine Karıştırmayan Sistem



Tatil Modu



Ekonomi Modu



Hızlı Dondurucu Modu




0 °C Bölmesi



Parti Modu



Raylı Sistemle Açılabilen Sebzelik Bölmesi



▶ NFK 64031 E Y

Genel Özellikler:

- ▶ Dondurucu Altta No-Frost Buzdolabı
- ▶ 588 Litre Net Hacim
- ▶ E Enerji Sınıfı
- ▶ 326 kWh/Yıl
- ▶ 41 dBA
- ▶ C Ses Sınıfı
- ▶ Beyaz
- ▶ Dokunmatik Kontrol Paneli
- ▶ Ekonomi Modu
- ▶ Hızlı Dondurucu Modu
- ▶ Hızlı Soğutucu Modu
- ▶ Koruyucu Işık Teknolojisi
- ▶ Parti Modu
- ▶ Tatil Modu
- ▶ Ekran Koruma
- ▶ Sesli Kapı Açık Alarmı
- ▶ Çocuk Kilidi
- ▶ Kokuları Birbirine Karıştırmayan Sistem
- ▶ Temperli Cam Raflar (Kınlmaya Dayanıklı)
- ▶ Raylı Sistemle Açılabilen Sebzelik Bölmesi
- ▶ Buzmatik

Aksesuarlar ve İç Özellikler:

- ▶ No-Frost Multi Cooling Soğutma
- ▶ 186x84x75 cm
- ▶ Çok Yönlü Soğutma Sistemi
- ▶ Akıllı Hava Sistemi
- ▶ 0 °C Bölmesi



No-Frost



Buzmatik

Kokuları
Birbirine
Karıştırmayan
Sistem

0 °C Bölmesi

Dokunmatik
Kontrol Paneli

Parti Modu



Tatil Modu

Ekonomi
ModuRaylı Sistemle
Açılabilen
Sebzelik
Bölmesi

▶ NFK 64031 E IG Y

Genel Özellikler:

- ▶ Dondurucu Altta No-Frost Buzdolabı
- ▶ 588 Litre Net Hacim
- ▶ E Enerji Sınıfı
- ▶ 326 kWh/Yıl
- ▶ 41 dBA
- ▶ C Ses Sınıfı
- ▶ Inox Görünüm
- ▶ Dokunmatik Kontrol Paneli
- ▶ Ekonomi Modu
- ▶ Hızlı Dondurucu Modu
- ▶ Hızlı Soğutucu Modu
- ▶ Koruyucu Işık Teknolojisi
- ▶ Parti Modu
- ▶ Tatil Modu
- ▶ Ekran Koruma
- ▶ Sesli Kapı Açık Alarmı
- ▶ Çocuk Kilidi
- ▶ Kokuları Birbirine Karıştırmayan Sistem
- ▶ Temperli Cam Raflar (Kınlmaya Dayanıklı)
- ▶ Raylı Sistemle Açılabilen Sebzelik Bölmesi
- ▶ Buzmatik

Aksesuarlar ve İç Özellikler:

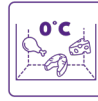
- ▶ No-Frost Multi Cooling Soğutma
- ▶ 186x84x75 cm
- ▶ Çok Yönlü Soğutma Sistemi
- ▶ Akıllı Hava Sistemi
- ▶ 0 °C Bölmesi



No-Frost



Buzmatik

Kokuları
Birbirine
Karıştırmayan
Sistem

0 °C Bölmesi


Dokunmatik
Kontrol Paneli

Parti Modu



Tatil Modu

Ekonomi
ModuRaylı Sistemle
Açılabilen
Sebzelik
Bölmesi



▶ NFK 72010 E

Genel Özellikler:

- ▶ Dondurucu Altta No-Frost Buzdolabı
- ▶ 650 Litre Net Hacim
- ▶ E Enerji Sınıfı
- ▶ 340 kWh/Yıl
- ▶ 39 dBA
- ▶ C Ses Sınıfı
- ▶ Beyaz
- ▶ Ekonomi Modu
- ▶ Hızlı Dondurucu Modu
- ▶ Hızlı Soğutucu Modu
- ▶ Parti Modu
- ▶ Tatil Modu
- ▶ Ekran Koruma
- ▶ Sesli Kapı Açık Alarmı

Aksesuarlar ve İç Özellikler:

- ▶ No-Frost Multi Cooling Soğutma
- ▶ 194x84x78 cm
- ▶ Çok Yönlü Soğutma Sistemi
- ▶ Akıllı Hava Sistemi
- ▶ 0 °C Bölmesi
- ▶ Dokunmatik Kontrol Paneli
- ▶ Çocuk Kilidi
- ▶ Kokular Birbirine Karıştırmayan Sistem
- ▶ Temperli Cam Raflar (Kınlmaya Dayanıklı)
- ▶ Raylı Sistemle Açılabilen Sebzelik Bölmesi
- ▶ Buzmatik



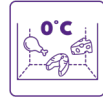
No-Frost



Buzmatik



Kokular
Birbirine
Karıştırmayan
Sistem



0 °C Bölmesi



Dokunmatik
Kontrol Paneli



Parti Modu



Tatil Modu



Raylı Sistemle
Açılabilen
Sebzelik
Bölmesi



Ekonomi
Modu



▶ NFK 72010 EX

Genel Özellikler:

- ▶ Dondurucu Altta No-Frost Buzdolabı
- ▶ 650 Litre Net Hacim
- ▶ E Enerji Sınıfı
- ▶ 340 kWh/Yıl
- ▶ 39 dBA
- ▶ C Ses Sınıfı
- ▶ Inox
- ▶ Dokunmatik Kontrol Paneli
- ▶ Ekonomi Modu
- ▶ Hızlı Dondurucu Modu
- ▶ Hızlı Soğutucu Modu
- ▶ Parti Modu
- ▶ Tatil Modu
- ▶ Ekran Koruma
- ▶ Sesli Kapı Açık Alarmı

Aksesuarlar ve İç Özellikler:

- ▶ No-Frost Multi Cooling Soğutma
- ▶ 194x84x78 cm
- ▶ Çok Yönlü Soğutma Sistemi
- ▶ Akıllı Hava Sistemi
- ▶ 0 °C Bölmesi
- ▶ Çocuk Kilidi
- ▶ Kokular Birbirine Karıştırmayan Sistem
- ▶ Temperli Cam Raflar (Kınlmaya Dayanıklı)
- ▶ Raylı Sistemle Açılabilen Sebzelik Bölmesi
- ▶ Buzmatik



No-Frost



Buzmatik



Kokular
Birbirine
Karıştırmayan
Sistem



0 °C Bölmesi



Dokunmatik
Kontrol Paneli



Parti Modu



Tatil Modu



Raylı Sistemle
Açılabilen
Sebzelik
Bölmesi



Ekonomi
Modu

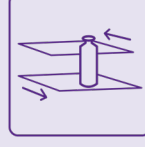


0 °C BÖLMESİ



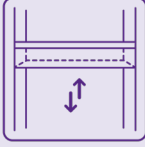
0 °C Bölmesi sayesinde, dondurucudan çıkardığınız yiyeceklerinizi sağlıklı bir şekilde çözülmeye bırakabilirsiniz. Ek olarak hızlıca tüketmeniz gereken gıdalarınızı burada muhafaza ederek tazeliklerini koruyabilirsiniz.

AYARLANABİLİR CAM RAF



Ayarlanabilir cam raf sayesinde buzdolabınızın raflarını ileri geri hareket ettirebilir ve yiyecekleriniz için geniş alanlar yaratabilirsiniz.

ASANSÖRLÜ KAPI RAFI



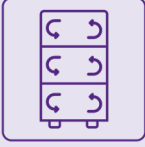
Buzdolabınızın kapısında yer alan rafları asansör sistemi sayesinde yukarı ve aşağı taşıyabilirsiniz ve uzun şişelere yer açabilirsiniz.

DOKUNMATİK KONTROL PANELİ




Buzdolabınızda bulunan dokunmatik ekranlı kontrol paneli sayesinde sıcaklık ve mod ayarlarını yapabilirsiniz.

ÇOK YÖNLÜ SOĞUTMA SİSTEMİ



Çok Yönlü Soğutma Sistemi teknolojisi sayesinde rafların her birine ayrı ayrı hava akışı olur ve dengeli bir soğutma sağlanmış olur. Böylelikle buzdolabınızın her rafında aynı seviyede tazelik yakalanır.

HIZLI DONDURUCU MODU



Hızlı dondurucu modu sayesinde yiyecekleriniz daha hızlı dondurulur ve zamandan tasarruf sağlamış olursunuz.

DEĞİŞTİRİLEBİLİR KAPI AÇILIŞ YÖNÜ



Değiştirilebilir kapı yönü sayesinde konuma uygun olarak ürün kapısını sağa veya sola açılacak şekilde ayarlayabilirsiniz.

TATİL MODU



Belirli bir süre boyunca buzdolabınızı kullanmayacaksınız tatil modu sayesinde enerji tasarrufu sağlayabilirsiniz. Tatil modu, buzdolabınızın ihtiyacı olan minimum soğutmaya sağlar ve ürünleriniz taze kalmaya devam eder.

EKONOMİ MODU



Ekonomi modu daha az enerji ile ürününüzü çalıştırır ve tasarruf sağlar.

NO-FROST



No-frost teknolojisi sayesinde dondurucu bölmenizde karlanma ve buzlanma olmaz. No-frost teknolojisi sayesinde sıcaklık ve nem oranı dengeli tutulur, böylelikle ürünleriniz daha uzun süre korunur.

KOKULARI BİRBİRİNE KARIŞTIRMAYAN SİSTEM



Özel koku karıştırmama teknolojisi sayesinde soğutucu ve dondurucu bölmeleri arasında koku geçişi engellenir ve ürünlerinizin tazeliğini daha uzun süre korunur.

RAYLI SİSTEMLE AÇILABİLEN SEBZELİK BÖLMESİ



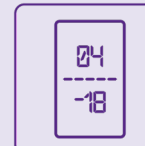
Raylı sistemi sayesinde sebzelik bölümü kolayca hareket eder, böylelikle ürünlerinizi kolayca yerleştirebilirsiniz.

PARTİ MODU



Parti modu sayesinde dondurucuda bulunan içecekleriniz belirli soğukluğa geldiğinde buzdolabınız sizi sesli şekilde uyarır. Bu sayede içeceklerinizi unutma derdi ortadan kalkar.

ELEKTRONİK KONTROL PANELİ



Buzdolabınızda bulunan elektronik kontrol paneli sayesinde sıcaklık ve mod ayarlarını yapabilirsiniz.



► ÇAMAŞIR MAKİNELERİ



▶ CMI 71101

Genel Özellikler:

- ▶ 7 kg
- ▶ 1000 Devir
- ▶ Inverter Motor
- ▶ Beyaz

Performans:

- ▶ A Enerji Sınıfı
- ▶ Boomerang Gövde

Program ve Fonksiyonlar:

- ▶ Eko 40-60 Programı
- ▶ Süper Hızlı 15 Dakika
- ▶ Hızlı 60 Dakika
- ▶ Yünlüler İçin Elde Yıkama
- ▶ Ön Yıkamalı Leke Giderme Programı
- ▶ Pamuklu Hızlı Yıkama Programı
- ▶ Yarım Yük Opsiyonu
- ▶ Renkliler Programı
- ▶ Gömlek Ve Perdeler İçin Program
- ▶ 84,5x59,7x49,7 cm
- ▶ Köpük Koruması
- ▶ Dengesiz Yük Koruması
- ▶ Çocuk Kilidi
- ▶ Geniş Açılır Kapı
- ▶ Sıcaklık Değiştirme Opsiyonu
- ▶ Devir Ayarı Opsiyonu
- ▶ Gecikmeli Başlatma
- ▶ Soğuk Hijyen
- ▶ Alerji Uzmanı/Evcil Hayvan Programı



Inverter Motor



İnci Kazan



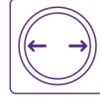
Boomerang Gövde



15 dk. Hızlı Yıkama



Elde Yıkama



Geniş Kapı



Alerji Uzmanı



▶ CMI 81101

Genel Özellikler:

- ▶ 8 kg
- ▶ 1000 Devir
- ▶ Inverter Motor
- ▶ Beyaz

Performans:

- ▶ A Enerji Sınıfı
- ▶ Boomerang Gövde

Program ve Fonksiyonlar:

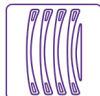
- ▶ Eko 40-60 Programı
- ▶ Süper Hızlı 15 Dakika
- ▶ Hızlı 60 Dakika
- ▶ Yünlüler İçin Elde Yıkama
- ▶ Leke Karşıtı Programı
- ▶ Pamuklu Hızlı Yıkama Programı
- ▶ Yarım Yük Opsiyonu
- ▶ Karışık Programı
- ▶ Gömlek ve Perdeler İçin Program
- ▶ 84,5x59,7x52,7 cm
- ▶ Köpük Koruması
- ▶ Dengesiz Yük Koruması
- ▶ Çocuk Kilidi
- ▶ Geniş Açılır Kapı
- ▶ Sıcaklık Değiştirme Opsiyonu
- ▶ Devir Ayarı Opsiyonu
- ▶ Gecikmeli Başlatma
- ▶ Soğuk Hijyen
- ▶ Alerji Uzmanı/Evcil Hayvan Programı



Geniş Kapı



İnci Kazan



Boomerang Gövde



15 dk. Hızlı Yıkama



Elde Yıkama



Inverter Motor



Alerji Uzmanı



▶ CMI 90102

Genel Özellikler:


- ▶ 9 kg
- ▶ 1000 Devir
- ▶ Inverter Motor
- ▶ Beyaz

Performans:

- ▶ A Enerji Sınıfı
- ▶ İnci Kazan
- ▶ Boomerang Gövde

Program ve Fonksiyonlar:

- ▶ Eko 40-60 Programı
- ▶ Hızlı 15 Dakika
- ▶ Hızlı 60 Dakika
- ▶ Yünlüler için Elde Yıkama
- ▶ Ön Yıkamalı Leke Giderme Programı
- ▶ Pamuklu Hızlı Yıkama Programı
- ▶ Yarım Yük Opsiyonu
- ▶ Renkiler Programı
- ▶ Gömlek ve Perdeler için Program
- ▶ Yorgan Yıkama Programı
- ▶ 84,5x59,7x58,2 cm
- ▶ Köpük Koruması
- ▶ Dengesiz Yük Koruması
- ▶ Çocuk Klidi
- ▶ Geniş Açılır Kapı
- ▶ Sıcaklık Değiştirme Opsiyonu
- ▶ Devir Ayarı Opsiyonu
- ▶ Gecikmeli Başlatma
- ▶ Buhar Fonksiyonu
- ▶ Soğuk Hijyen
- ▶ Alerji Uzmanı/Evcil Hayvan Programı



▶ CMI 90102 G

Genel Özellikler:

- ▶ 9 kg
- ▶ 1000 Devir
- ▶ Inverter Motor
- ▶ Gri

Performans:

- ▶ A Enerji Sınıfı
- ▶ İnci Kazan
- ▶ Boomerang Gövde

Program ve Fonksiyonlar:

- ▶ Eko 40-60 Programı
- ▶ Hızlı 15 Dakika
- ▶ Hızlı 60 Dakika
- ▶ Yünlüler için Elde Yıkama
- ▶ Ön Yıkamalı Leke Giderme Programı
- ▶ Pamuklu Hızlı Yıkama Programı
- ▶ Yarım Yük Opsiyonu
- ▶ Renkiler Programı
- ▶ Gömlek ve Perdeler için Program
- ▶ Yorgan Yıkama Programı
- ▶ 84,5x59,7x58,2 cm
- ▶ Köpük Koruması
- ▶ Dengesiz Yük Koruması
- ▶ Çocuk Klidi
- ▶ Geniş Açılır Kapı
- ▶ Sıcaklık Değiştirme Opsiyonu
- ▶ Devir Ayarı Opsiyonu
- ▶ Gecikmeli Başlatma
- ▶ Buhar Fonksiyonu
- ▶ Soğuk Hijyen
- ▶ Alerji Uzmanı/Evcil Hayvan Programı



▶ CMI 90123

Genel Özellikler:

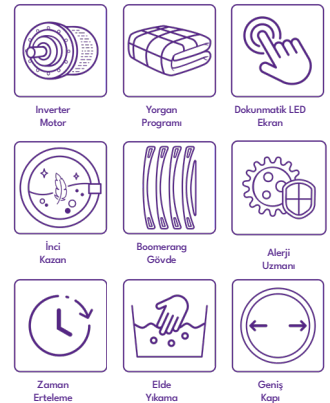
- ▶ 9 kg
- ▶ 1200 Devir
- ▶ Inverter Motor
- ▶ Beyaz

Performans:

- ▶ A Enerji Sınıfı
- ▶ İnci Kazan
- ▶ Boomerang Gövde

Program ve Fonksiyonlar:

- ▶ Eko 40-60 Programı
- ▶ Hızlı 15 Dakika
- ▶ Hızlı 60 Dakika
- ▶ Yünlüler için Elde Yıkama
- ▶ Ön Yıkamalı Leke Giderme Programı
- ▶ Pamuklu Hızlı Yıkama Programı
- ▶ Yarım Yük Opsiyonu
- ▶ Renkiler Programı
- ▶ Gömlek ve Perdeler için Program
- ▶ Yorgan Yıkama Programı
- ▶ Dokunmatik Ekran
- ▶ 84,5x59,7x58,2 cm
- ▶ Köpük Koruması
- ▶ Dengesiz Yük Koruması
- ▶ Çocuk Klidi
- ▶ Geniş Açılır Kapı
- ▶ Sıcaklık Değiştirme Opsiyonu
- ▶ Devir Ayarı Opsiyonu
- ▶ Gecikmeli Başlatma
- ▶ Buhar Fonksiyonu
- ▶ Soğuk Hijyen
- ▶ Alerji Uzmanı/Evcil Hayvan Programı





▶ CMI 100122

Genel Özellikler:


- ▶ 10 kg
- ▶ 1200 Devir
- ▶ Inverter Motor
- ▶ Beyaz

Performans:

- ▶ A Enerji Sınıfı
- ▶ Boomerang Gövde

Program ve Fonksiyonlar:

- ▶ Eko 40-60 Programı
- ▶ Hızlı 15 Dakika
- ▶ Hızlı 60 Dakika
- ▶ Yünlüler İçin Elde Yıkama
- ▶ Ön Yıkamalı Leke Giderme Programı
- ▶ Pamuklu Hızlı Yıkama Programı
- ▶ Yarım Yük Opsiyonu
- ▶ Renkliler Programı
- ▶ Gömlek ve Perdeler İçin Program
- ▶ Yorgan Yıkama Programı
- ▶ 84,5x59,7x58,2 cm
- ▶ Köpük Koruması
- ▶ Dengesiz Yük Koruması
- ▶ Çocuk Klidi
- ▶ Geniş Açılır Kapı
- ▶ Sıcaklık Değiştirme Opsiyonu
- ▶ Devir Ayarı Opsiyonu
- ▶ Gecikmeli Başlatma
- ▶ Buhar Fonksiyonu
- ▶ Soğuk Hijyen
- ▶ Alerji Uzmanı/Evcil Hayvan Programı



▶ CMI 100122 G

Genel Özellikler:


- ▶ 10 kg
- ▶ 1200 Devir
- ▶ Inverter Motor
- ▶ Gri

Performans:

- ▶ A Enerji Sınıfı
- ▶ Boomerang Gövde

Program ve Fonksiyonlar:

- ▶ Eko 40-60 Programı
- ▶ Hızlı 15 Dakika
- ▶ Hızlı 60 Dakika
- ▶ Yünlüler İçin Elde Yıkama
- ▶ Ön Yıkamalı Leke Giderme Programı
- ▶ Pamuklu Hızlı Yıkama Programı
- ▶ Yarım Yük Opsiyonu
- ▶ Renkliler Programı
- ▶ Gömlek ve Perdeler İçin Program
- ▶ Yorgan Yıkama Programı
- ▶ 84,5x59,7x58,2 cm
- ▶ Köpük Koruması
- ▶ Dengesiz Yük Koruması
- ▶ Çocuk Klidi
- ▶ Geniş Açılır Kapı
- ▶ Sıcaklık Değiştirme Opsiyonu
- ▶ Devir Ayarı Opsiyonu
- ▶ Gecikmeli Başlatma
- ▶ Buhar Fonksiyonu
- ▶ Soğuk Hijyen
- ▶ Alerji Uzmanı/Evcil Hayvan Programı



▶ CMI 100143

Genel Özellikler:

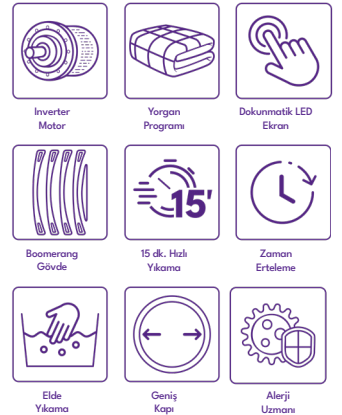
- ▶ 10 kg
- ▶ 1400 Devir
- ▶ Inverter Motor
- ▶ Beyaz

Performans:

- ▶ A Enerji Sınıfı
- ▶ Boomerang Gövde

Program ve Fonksiyonlar:

- ▶ Eko 40-60 Programı
- ▶ Hızlı 15 Dakika
- ▶ Hızlı 60 Dakika
- ▶ Yünlüler İçin Elde Yıkama
- ▶ Ön Yıkamalı Leke Giderme Programı
- ▶ Pamuklu Hızlı Yıkama Programı
- ▶ Yarım Yük Opsiyonu
- ▶ Renkliler Programı
- ▶ Gömlek ve Perdeler İçin Program
- ▶ Yorgan Yıkama Programı
- ▶ Dokunmatik Ekran
- ▶ 84,5x59,7x58,2 cm
- ▶ Köpük Koruması
- ▶ Dengesiz Yük Koruması
- ▶ Çocuk Klidi
- ▶ Geniş Açılır Kapı
- ▶ Sıcaklık Değiştirme Opsiyonu
- ▶ Devir Ayarı Opsiyonu
- ▶ Gecikmeli Başlatma
- ▶ Buhar Fonksiyonu
- ▶ Soğuk Hijyen
- ▶ Alerji Uzmanı/Evcil Hayvan Programı





▶ CMI 11122

Genel Özellikler:


- ▶ 11 kg
- ▶ 1200 Devir
- ▶ Inverter Motor
- ▶ Beyaz

Performans:

- ▶ A Enerji Sınıfı
- ▶ Boomerang Gövde

Program ve Fonksiyonlar:

- ▶ Eko 40-60 Programı
- ▶ Süper Hızlı 12 Dakika
- ▶ Hızlı 29 Dakika
- ▶ Yünlü ve Perdeler İçin Elde Yıkama
- ▶ Ön Yıkamalı Leke Giderme Programı
- ▶ Pamuklu Hızlı Yıkama Programı
- ▶ Yarım Yük Opsiyonu
- ▶ Renkliler Programı
- ▶ Gömlek ve Perdeler için Program
- ▶ Köpük Koruması
- ▶ Dengesiz Yük Koruması
- ▶ Çocuk Kilidi
- ▶ Geniş Açılır Kapı
- ▶ Sıcaklık Değiştirme Opsiyonu
- ▶ Devir Ayanı Opsiyonu
- ▶ Gecikmeli Başlatma
- ▶ Buhar Fonksiyonu
- ▶ Soğuk Hijyen
- ▶ Hijyen/Alerji Uzmanı Programı



▶ KCMİ 80122

Genel Özellikler:

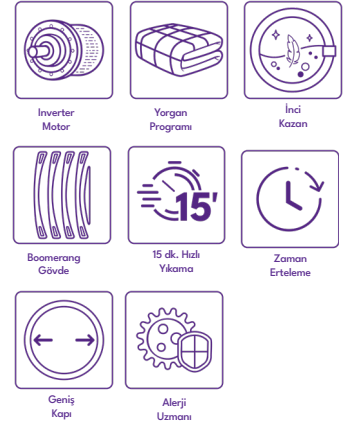
- ▶ Kurutmalı Çamaşır Makinesi
- ▶ 8 kg Yıkama/5 kg Kurutma
- ▶ 1200 Devir,
- ▶ Inverter Motor
- ▶ Beyaz

Performans:

- ▶ A/E Enerji Sınıfı
- ▶ Boomerang Gövde

Program ve Fonksiyonlar:

- ▶ Eko 40-60 Programı
- ▶ Hızlı 60 dk Programı
- ▶ Süper Hızlı 15 dk Programı
- ▶ Yarım Yük Opsiyonu
- ▶ Yorgan Yıkama Programı
- ▶ Pamuklu 5 kg Yıkama Kurutma Programı
- ▶ 84,5x59,7x52,7 cm
- ▶ Köpük Koruması
- ▶ Dengesiz Yük Koruması
- ▶ Çocuk Kilidi
- ▶ Geniş Açılır Kapı
- ▶ Sıcaklık Değiştirme Opsiyonu
- ▶ Devir Ayanı Opsiyonu
- ▶ Gecikmeli Başlatma
- ▶ Süreli Kurutma Fonksiyonu
- ▶ Alerji Uzmanı Programı





ÖNE ÇIKAN ÖZELLİKLER

REGAL

YORGAN PROGRAMI



Yorgan ve battaniye gibi geniş hacimli çamaşırlarınızın derinlemesine temizliğini sağlar.

15 DK. HIZLI YIKAMA




Acil ihtiyacınız olan çamaşırlarınızı sadece 15 dakikada yıkayarak size zaman kazandırır.

İNCİ KAZAN



Özel yüzeyi hassas çamaşırlarınızın yıpranmasını engellerken, deterjan ve sudan en fazla verimi almanızı sağlar.

BOOMERANG GÖVDE



Boomerang gövde özel yan duvar tasarımı sayesinde yüksek devirli sıkma esnasında titreşimi azaltır, daha sessiz ve dengeli bir performans sağlar.

INVERTER MOTOR



Inverter motor teknolojisi, makinenizin çok daha sessiz ve düşük enerji ile uzun yıllar boyunca yüksek performans göstererek çalışmasını sağlar.

ZAMAN ERTELEME



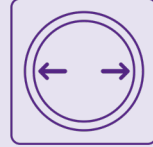
Makinenizi doldurup programladıktan sonra yıkamayı daha ileri bir saatte başlayacak şekilde ayarlayabilirsiniz.

ELDE YIKAMA



Saten gömlekler, yünlü kazaklar gibi hassas kıyafetlerinizi yapısına uygun narin bir şekilde yıkar.

GENİŞ KAPI



Yorgan, nevresim ve perdelerinizi rahatça makinenize sığdırmanızı kolaylaştıran kapı tasarımına sahiptir.

DOKUNMATİK LED EKRAN



Dokunmatik LED ekran ile makinenizin yıkama suyu sıcaklığını, sıkma devir hızını ve programını kolaylıkla seçebilirsiniz, aynı zamanda makinenizin yıkamayı ne kadar süre sonra bitireceğini, seçmiş olduğunuz ek fonksiyonları ve makinenizin çalıştırmış olduğunuz programın hangi aşamasında olduğunu bir bakışta anlayabilirsiniz.

ALERJİ UZMANI



Hassas ciltler ve bebekler için en yüksek hijyen standardı. Allergy UK onaylı bu özel program, yüksek sıcaklıkta yoğun yıkama performansını 4 aşamalı durulama ile birleştirir. Durulama suyunun 30°C'ye ısıtılması sayesinde deterjan kalıntılarını tamamen arındırarak alerjen oluşumunu minimuma indirir.



► **KURUTMA MAKİNELERİ**



HAVALAR DEĞİŞİR REGAL İLE KONFORUNUZ DEĞİŞMEZ

Yağışlı ve soğuk mevsimlerde Regal Kurutma Makinesi en büyük yardımcınız olacak. Nem sensörü sayesinde her mevsim ideal kurutma sağlarken, kırışıklık önleme özelliği ile ütü ihtiyacını azaltır.


Size zamandan tasarruf sağlar, evinize de şıklık katar.

Nem
Sensörü


Kırışık
Önleme

Hassas
Giysi
Koruma



 ZORLU

 REGAL



▶ KM 81132

Genel Özellikler:


- ▶ 8 kg
- ▶ Beyaz

Performans:

- ▶ E Enerji Sınıfı
- ▶ 144 (kWh/yıl) Yıllık Enerji Tüketimi

Program ve Fonksiyonlar:

- ▶ Hızlı 34'
- ▶ Gömlek 20'
- ▶ Ekstra Kuru (Pamuklu) Programı
- ▶ Dolap Kuruluşu (Pamuklu) Programı
- ▶ Ütü Kuruluşu (Pamuklu) Programı
- ▶ Dolap Kuruluşu (Sentetik) Programı
- ▶ Ütü Kuruluşu (Sentetik) Programı
- ▶ Yünlü Havalandırma
- ▶ Kırışık Önleme
- ▶ Gecikmeli Başlatma
- ▶ Yorgan Programı
- ▶ Spor Programı
- ▶ Narin Programı
- ▶ Süreli Kurutma Programı
- ▶ Kaşık Programı
- ▶ 845x596x563 mm
- ▶ Çocuk Klidi
- ▶ Geniş Açılır Kapı
- ▶ Direk Tahliye Hortumu
- ▶ Hata Algı Sistemi



▶ KM 91132

Genel Özellikler:

- ▶ 9 kg
- ▶ Beyaz

Performans:

- ▶ E Enerji Sınıfı
- ▶ 156 (kWh/yıl) Yıllık Enerji Tüketimi

Program ve Fonksiyonlar:

- ▶ Hızlı 34'
- ▶ Gömlek 20'
- ▶ Ekstra Kuru (Pamuklu) Programı
- ▶ Dolap Kuruluşu (Pamuklu) Programı
- ▶ Ütü Kuruluşu (Pamuklu) Programı
- ▶ Dolap Kuruluşu (Sentetik) Programı
- ▶ Ütü Kuruluşu (Sentetik) Programı
- ▶ Yünlü Havalandırma
- ▶ Kırışık Önleme
- ▶ Gecikmeli Başlatma
- ▶ Yorgan Programı
- ▶ Spor Programı
- ▶ Narin Programı
- ▶ Süreli Kurutma Programı
- ▶ Kaşık Programı
- ▶ 845x596x609 mm
- ▶ Çocuk Klidi
- ▶ Geniş Açılır Kapı
- ▶ Direk Tahliye Hortumu
- ▶ Hata Algı Sistemi



▶ KM 91132 G

Genel Özellikler:

- ▶ 9 kg
- ▶ Gri

Performans:

- ▶ E Enerji Sınıfı
- ▶ 156 (kWh/yıl) Yıllık Enerji Tüketimi

Program ve Fonksiyonlar:

- ▶ Hızlı 34'
- ▶ Gömlek 20'
- ▶ Ekstra Kuru (Pamuklu) Programı
- ▶ Dolap Kuruluşu (Pamuklu) Programı
- ▶ Ütü Kuruluşu (Pamuklu) Programı
- ▶ Dolap Kuruluşu (Sentetik) Programı
- ▶ Ütü Kuruluşu (Sentetik) Programı
- ▶ Yünlü Havalandırma
- ▶ Kırışık Önleme
- ▶ Gecikmeli Başlatma
- ▶ Yorgan Programı
- ▶ Spor Programı
- ▶ Narin Programı
- ▶ Süreli Kurutma Programı
- ▶ Kaşık Programı
- ▶ 845x596x609 mm
- ▶ Çocuk Klidi
- ▶ Geniş Açılır Kapı
- ▶ Direk Tahliye Hortumu
- ▶ Hata Algı Sistemi





KM 101232

Genel Özellikler:

- ▶ 10 kg
- ▶ Beyaz

Performans:

- ▶ E Enerji Sınıfı
- ▶ 166 (kWh/yıl) Yıllık Enerji Tüketimi

Program ve Fonksiyonlar:

- ▶ Hızlı 34'
- ▶ Gömlek 20'
- ▶ Ekstra Kuru (Pamuklu) Programı
- ▶ Dolap Kuruluşu (Pamuklu) Programı
- ▶ Ütü Kuruluşu (Pamuklu) Programı
- ▶ Dolap Kuruluşu (Sentetik) Programı
- ▶ Ütü Kuruluşu (Sentetik) Programı
- ▶ Yünlü Havalandırma
- ▶ Kırışık Önleme
- ▶ Gecikmeli Başlatma
- ▶ Yorgan Programı
- ▶ Spor Programı
- ▶ Narin Programı
- ▶ Süreli Kurutma Programı
- ▶ Kaşık Programı
- ▶ 845x596x609 mm
- ▶ Çocuk Klidi
- ▶ Geniş Açılır Kapı
- ▶ Direk Tahliye Hortumu
- ▶ Hata Algı Sistemi



Geniş Kapak



Hızlı 34 Dk



Isı Pompalı Kurutma



Zaman Erteleme



Yorgan Programı



Kırışık Önleme



KM 101232 G

Genel Özellikler:

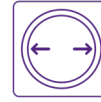
- ▶ 10 kg
- ▶ Gri

Performans:

- ▶ E Enerji Sınıfı
- ▶ 166 (kWh/yıl) Yıllık Enerji Tüketimi

Program ve Fonksiyonlar:

- ▶ Hızlı 34'
- ▶ Gömlek 20'
- ▶ Ekstra Kuru (Pamuklu) Programı
- ▶ Dolap Kuruluşu (Pamuklu) Programı
- ▶ Ütü Kuruluşu (Pamuklu) Programı
- ▶ Dolap Kuruluşu (Sentetik) Programı
- ▶ Ütü Kuruluşu (Sentetik) Programı
- ▶ Yünlü Havalandırma
- ▶ Kırışık Önleme
- ▶ Gecikmeli Başlatma
- ▶ Yorgan Programı
- ▶ Spor Programı
- ▶ Narin Programı
- ▶ Süreli Kurutma Programı
- ▶ Kaşık Programı
- ▶ 845x596x609 mm
- ▶ Çocuk Klidi
- ▶ Geniş Açılır Kapı
- ▶ Direk Tahliye Hortumu
- ▶ Hata Algı Sistemi



Geniş Kapak



Hızlı 34 Dk



Isı Pompalı Kurutma



Zaman Erteleme



Yorgan Programı



Kırışık Önleme



ÖNE ÇIKAN ÖZELLİKLER

REGAL

HIZLI 34 DAKİKA



Acil ihtiyacınız olan çamaşırlarınızı sadece 34 dakikada kurutarak size zaman kazandırır.

ZAMAN ERTELEME



Özel yüzeyi hassas çamaşırlarınızın yıpranmasını engellerken, deterjan ve sudan en fazla verimi almanızı sağlar.

YORGAN PROGRAMI



Yorgan ve battaniye gibi geniş hacimli çamaşırlarınızın derinlemesine temizliğini sağlar.

KIRIŞIK ÖNLEME



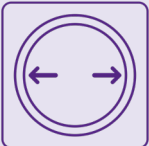
Özel teknolojisi kurutma esnasında daha az kırışan çamaşırlarınız için ütöleme kolaylığı da sağlar.

ISI POMPALI KURUTMA



Geleneksel kurutma makinelerinden farklı olarak ısı enerjisi ortamı terk etmez, kapalı bir sistemde tekrar tekrar çevrilerek verimli şekilde kullanılır, enerji tasarrufu sağlar.

GENİŞ KAPI




Geniş kapak sayesinde ürünlerinizi rahatlıkla makineye yerleştirebilirsiniz ve makinenizin içini rahatlıkla görebilirsiniz



► **BULAŞIK MAKİNELERİ**





▶ BM 313

Genel Özellikler:

- ▶ 3 Program Solo Bulaşık Makinesi
- ▶ 13 Kişilik
- ▶ Beyaz

Performans:

- ▶ E Enerji Sınıfı
- ▶ 52 dBA
- ▶ D Ses Sınıfı
- ▶ 12 L Su Tüketimi

Program ve Fonksiyonlar:

- ▶ Program: Eko 50 °C, Super 50 dk. (65 °C), Yoğun 70 °C
- ▶ 85,0x59,8x59,8 cm
- ▶ Metal Filtre
- ▶ Paslanmaz Çelik İç Gövde

- ▶ Yarım Yük Opsiyonu
- ▶ Zaman Erteleme Opsiyonu (3-6-9 saat)
- ▶ Tablet Opsiyonu
- ▶ Alt Sepet Katlanabilir Tel Sayısı 4
- ▶ Ayarlanabilir Fincan Rafı 4
- ▶ Kayar Çatal Kaşık Sepeti
- ▶ Boşken Yüksekliği Ayarlanabilir Üst Sepet
- ▶ Çocuk Kilidi
- ▶ Tuz Göstergesi
- ▶ Yıkama Adım İndikatörleri
- ▶ Parlatıcı Göstergesi



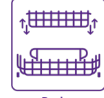
Zaman Erteleme



Yarım Yük Opsiyonu




30 dk. Hızlı Yıkama



Boşken Yüksekliği Ayarlanabilir Üst Sepet



Kayar Çatal Kaşık



▶ BM 424

Genel Özellikler:

- ▶ 4 Program Solo Bulaşık Makinesi
- ▶ 13 Kişilik
- ▶ Beyaz

Performans:

- ▶ E Enerji Sınıfı
- ▶ 52 dBA
- ▶ D Ses Sınıfı
- ▶ 9 L Su Tüketimi

Program ve Fonksiyonlar:

- ▶ Program: Eko 50 °C, Super 50 dk. (65 °C), Hızlı 30' 40 °C, Yoğun 70 °C
- ▶ 85,0x59,8x59,8 cm
- ▶ Metal Filtre
- ▶ Paslanmaz Çelik İç Gövde

- ▶ Yarım Yük Opsiyonu
- ▶ Zaman Erteleme Opsiyonu(1-24 saat)
- ▶ Tablet Opsiyonu
- ▶ Üst Sepet Katlanabilir Tel Sayısı 2
- ▶ Alt Sepet Katlanabilir Tel Sayısı 4
- ▶ Ayarlanabilir Fincan Rafı 2
- ▶ Kayar Çatal Kaşık Sepeti
- ▶ Doluyken Yüksekliği Ayarlanabilir Üst Sepet
- ▶ Çocuk Kilidi
- ▶ Tuz Göstergesi
- ▶ Yıkama Adım İndikatörleri
- ▶ Yıkama Bitti Göstergesi
- ▶ Parlatıcı Göstergesi



Zaman Erteleme



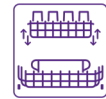
Yarım Yük Opsiyonu



30 dk. Hızlı Yıkama



Kayar Çatal Kaşık



Doluyken Ayarlanabilir Üst Sepet



Sadace 9 Litre



▶ BM 424 IG

Genel Özellikler:

- ▶ 4 Program Solo Bulaşık Makinesi
- ▶ 13 Kişilik
- ▶ Gri

Performans:

- ▶ E Enerji Sınıfı
- ▶ 52 dBA
- ▶ D Ses Sınıfı
- ▶ 9 L Su Tüketimi

Program ve Fonksiyonlar:

- ▶ Program: Eko 50 °C, Super 50 dk. (65 °C), Hızlı 30' 40 °C, Yoğun 70 °C
- ▶ 85,0x59,8x59,8 cm
- ▶ Metal Filtre
- ▶ Paslanmaz Çelik İç Gövde

- ▶ Yarım Yük Opsiyonu
- ▶ Zaman Erteleme Opsiyonu (1-24 saat)
- ▶ Tablet Opsiyonu
- ▶ Üst Sepet Katlanabilir Tel Sayısı 2
- ▶ Alt Sepet Katlanabilir Tel Sayısı 4
- ▶ Ayarlanabilir Fincan Rafı 2
- ▶ Kayar Çatal Kaşık Sepeti
- ▶ Doluyken Yüksekliği Ayarlanabilir Üst Sepet
- ▶ Çocuk Kilidi
- ▶ Tuz Göstergesi
- ▶ Yıkama Adım İndikatörleri
- ▶ Yıkama Bitti Göstergesi
- ▶ Parlatıcı Göstergesi



Zaman Erteleme



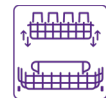
Yarım Yük Opsiyonu



30 dk. Hızlı Yıkama



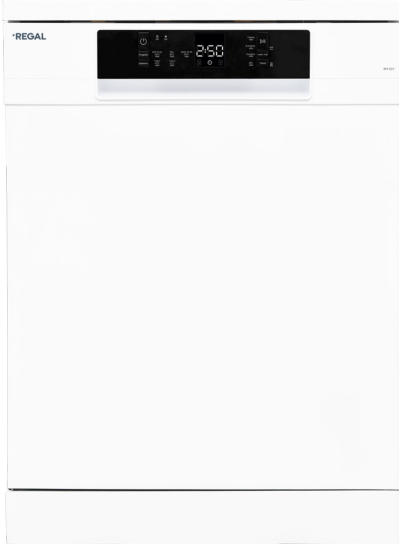
Kayar Çatal Kaşık



Doluyken Ayarlanabilir Üst Sepet



Sadace 9 Litre



BM 524

Genel Özellikler:

- ▶ 5 Program Solo Bulaşık Makinesi
- ▶ 14 Kişilik
- ▶ Beyaz
- ▶ Paslanmaz Çelik İç Gövde
- ▶ Yarım Yük Opsiyonu
- ▶ Zaman Erteleme Opsiyonu (1-24 saat)
- ▶ Tablet Opsiyonu
- ▶ Üst Sepet Katlanabilir Tel Sayısı 2
- ▶ Alt Sepet Katlanabilir Tel Sayısı 4
- ▶ Ayarlanabilir Fincan Rafı 2
- ▶ Kayar Çatal Kaşık Sepeti
- ▶ Doluyken Yüksekliği Ayarlanabilir Üst Sepet
- ▶ Sepet Çocuk Kilidi
- ▶ Tuz Göstergesi
- ▶ Yıkama Adım İndikatörleri
- ▶ Parlatıcı Göstergesi
- ▶ Bitti Sinyali

Performans:

- ▶ E Enerji Sınıfı
- ▶ 49 dBA
- ▶ C Ses Sınıfı
- ▶ 9 L Su Tüketimi

Program ve Fonksiyonlar:

- ▶ Program: Eko 50 °C, Super 50 dk. (65 °C), Hızlı 30' 40 °C, Yoğun 70 °C, Hijyen 70 °C
- ▶ 85,0x59,8x59,8 cm
- ▶ Metal Filtre



Zaman Erteleme



Yarım Yük Opsiyonu



Kayar Çatal Kaşık



30 dk. Hızlı Yıkama



Doluyken Ayarlanabilir Üst Sepet



Sadece 9 Litre



Bitti Sinyali



BM 524 XY

Genel Özellikler:

- ▶ 5 Program Solo Bulaşık Makinesi
- ▶ 14 Kişilik
- ▶ Inox
- ▶ Paslanmaz Çelik İç Gövde
- ▶ Yarım Yük Opsiyonu
- ▶ Zaman Erteleme Opsiyonu (1-24 saat)
- ▶ Tablet Opsiyonu
- ▶ Üst Sepet Katlanabilir Tel Sayısı 2
- ▶ Alt Sepet Katlanabilir Tel Sayısı 4
- ▶ Ayarlanabilir Fincan Rafı 2
- ▶ Kayar Çatal Kaşık Sepeti
- ▶ Doluyken Yüksekliği Ayarlanabilir Üst Sepet
- ▶ Sepet Çocuk Kilidi
- ▶ Tuz Göstergesi
- ▶ Yıkama Adım İndikatörleri
- ▶ Parlatıcı Göstergesi
- ▶ Bitti Sinyali

Performans:

- ▶ E Enerji Sınıfı
- ▶ 49 dBA
- ▶ C Ses Sınıfı
- ▶ 9 L Su Tüketimi

Program ve Fonksiyonlar:

- ▶ Program: Eko 50 °C, Super 50 dk. (65 °C), Hızlı 30' 40 °C, Yoğun 70 °C, Hijyen 70 °C
- ▶ 85,0x59,8x59,8 cm
- ▶ Metal Filtre



Zaman Erteleme



Yarım Yük Opsiyonu



Kayar Çatal Kaşık



30 dk. Hızlı Yıkama



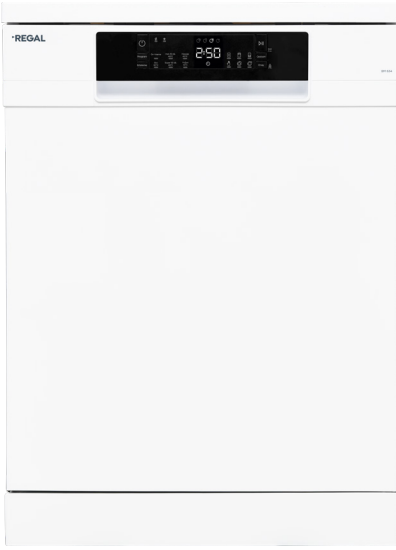
Doluyken Ayarlanabilir Üst Sepet



Sadece 9 Litre



Bitti Sinyali



▶ BM 634

Genel Özellikler:

- ▶ 6 Program Solo Bulaşık Makinesi
- ▶ 14 Kişilik
- ▶ Beyaz
- ▶ Zaman Erteleme Opsiyonu (1-24 saat)
- ▶ Tablet Opsiyonu
- ▶ Üst Sepet Katlanabilir Tel Sayısı 2
- ▶ Alt Sepet Katlanabilir Tel Sayısı 4
- ▶ Ayarlanabilir Fincan Rafı 2
- ▶ Kayar Çatal Kaşık Sepeti
- ▶ Doluyken Yüksekliği Ayarlanabilir Üst Sepet
- ▶ Çocuk Kilidi
- ▶ Tuz Göstergesi
- ▶ Yıkama Adım İndikatörleri
- ▶ Yıkama Bitti Göstergesi
- ▶ Parlatacı Göstergesi
- ▶ Bitti Sinyali
- ▶ Ekstra Hijyen Opsiyonu
- ▶ Ekstra Durulama Opsiyonu
- ▶ Ekstra Kurutma Opsiyonu

Performans:

- ▶ E Enerji Sınıfı
- ▶ 47 dBA
- ▶ C Ses Sınıfı
- ▶ 9 L Su Tüketimi

Program ve Fonksiyonlar:

- ▶ Program: Ön Yıkama, Hızlı 30' 40 °C, Eko 50 °C, Super 50' 65 °C, Hassas 40 °C, Yoğun 70 °C
- ▶ 85,0x59,8x59,8 cm
- ▶ Metal Filtre
- ▶ Paslanmaz Çelik İç Gövde
- ▶ Yarım Yük Opsiyonu



Zaman Erteleme



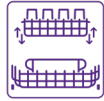
Yarım Yük Opsiyonu



Kayar Çatal Kaşık



30 dk. Hızlı Yıkama



Doluyken Ayarlanabilir Üst Sepet




Bitti Sinyali



Sadece 9 Litre



Otomatik Kapı Teknolojisi



▶ BM 1055

Genel Özellikler:

- ▶ 10 Program Solo Bulaşık Makinesi
- ▶ 15 Kişilik
- ▶ Beyaz
- ▶ Üst Sepet Katlanabilir Tel Sayısı 4
- ▶ Alt Sepet Katlanabilir Tel Sayısı 4
- ▶ Ayarlanabilir Fincan Rafı 4
- ▶ Kayar Çatal Kaşık Sepeti
- ▶ Doluyken Yüksekliği Ayarlanabilir Üst Sepet
- ▶ Sepet
- ▶ Çocuk Kilidi
- ▶ Tuz Göstergesi
- ▶ Yıkama Adım İndikatörleri
- ▶ Yıkama Bitti Göstergesi
- ▶ Parlatacı Göstergesi
- ▶ Çok Amaçlı 3. Sepet
- ▶ Otomatik Kapı Açılımı
- ▶ Bitti Sinyali
- ▶ Akıllı Yıkama Teknolojisi
- ▶ Ekstra Hijyen Opsiyonu
- ▶ Ekstra Kurutma Opsiyonu
- ▶ Ekstra Sessiz Opsiyonu
- ▶ Ekstra Hızlı Opsiyonu
- ▶ Enerji Tasarrufu Opsiyonu

Performans:

- ▶ D Enerji Sınıfı
- ▶ 44 dBA
- ▶ B Ses Sınıfı
- ▶ 9 lt su tüketimi

Program ve Fonksiyonlar:

- ▶ Program: Ön Yıkama, Jet 14', Hızlı 30' 40 °C, Eko 50 °C, Super 50' 65 °C, Akıllı 30 °C-50 °C, Akıllı 50 °C-60 °C, Akıllı 60 °C-70 °C, Pratik 60 °C, Alt Üst Yıkama 60 °C
- ▶ 85,0x59,8x59,8 cm
- ▶ Paslanmaz Çelik İç Gövde
- ▶ Yarım Yük Opsiyonu
- ▶ Zaman Erteleme Opsiyonu (1-24 saat)
- ▶ Tablet Opsiyonu



Zaman Erteleme



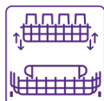
Yarım Yük Opsiyonu



Kayar Çatal Kaşık



30 dk. Hızlı Yıkama



Doluyken Ayarlanabilir Üst Sepet



Bitti Sinyali



Sadece 9 Litre



ÖNE ÇIKAN ÖZELLİKLER

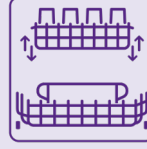
REGAL

ZAMAN ERTELEME



Seçtiğiniz programı gün içinde istediğiniz saate kadar ertelerek başlatabilirsiniz. Böylece elektrik maliyetinin daha az olduğu saatlerde, siz evde olmasanız bile bulaşık makineniz yıkama yapabilir.

DOLUYKEN AYARLANABİLİR ÜST SEPET



Doluyken ayarlanabilir üst sepet özelliğiyle, bulaşık makineniz doluyken bile sonradan yerleştirmek istediğiniz uzun şişe ve bardaklarınızı üst sepeti boşaltmadan, sadece yerini değiştirerek yerleştirebilirsiniz.

YARIM YÜK OPSİYONU



Günlük bulaşıklarınızı biriktirmeden, fazla su ve enerji harcamadan yıkayabilirsiniz.

KAYAR ÇATAL KAŞIKLIK



Kayar çatal kaşıklık sayesinde dilediğiniz gibi bulaşıklarınıza alan açabilirsiniz. Kayar çatal kaşıklık, sahip olduğu hareket kabiliyeti sayesinde farklı şekil ve boyutlardaki bulaşıklarınızı makinenize kolaylıkla ve istediğiniz gibi yerleştirmenizi sağlar.

OTOMATİK KAPI TEKNOLOJİ



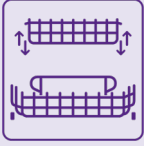
Otomatik kapı teknolojisi sayesinde daha verimli bir kurutma elde etmek mümkün! Program bittiğinde otomatik olarak makinenin kapağı açılır ve kurutma işlemi doğal yollarla devam eder.

KATLANIR RAFLAR



Katlanabilir fincan rafları sayesinde makinenizin üst bölümünü verimli bir şekilde kullanabilirsiniz. Dilerseniz açık, dilerseniz kapalı kullanabileceğiniz fincan rafları sayesinde makinenizin alanını istediğiniz gibi yönetebilirsiniz.

BOŞKEN YÜKSEKLİĞİ AYARLANABİLİR ÜST SEPET



Bu özellik sayesinde en geniş tabaklarınızı ve tencerelerinizi bile rahatlıkla alt sepete yerleştirebilirsiniz.

BİTTİ SİNYALİ



Bitti sinyali sayesinde makineniz çalışmanın tamamlandığını size haber verir.

30 DK. HIZLI YIKAMA



Az kirli bulaşıklarınızı yalnızca 30 dakikada yıkamanızı sağlayarak sudan, zamandan ve enerjiden tasarruf etmenizi sağlar.

JET 14 DK.



Sadece 14 dakikada bulaşıklarınızı tertemiz. Az kirli, tozlu bulaşıklarınızı yıkamak istiyorsanız ancak yeterli zamanınız yoksa bu program tam size göre!

HASSAS YIKAMA



Hassas bulaşıkları elinizde yıkadığınız günler mazide kaldı. Bu programla hassas bulaşıkları 40 °C'de gönül rahatlığıyla yıkayabilirsiniz.

KATLANIR TELLER



Katlanabilir teller sayesinde, dilediğiniz zaman boyutu büyük olan bulaşıklarınıza alan açabilirsiniz. Katlanır teller farklı şekil ve boyutlardaki bulaşıklarınızı makinenize kolaylıkla yerleştirmenizi sağlar.



► **FIRIN VE OCAKLAR**



▶ SO 6040 X-DG

Genel Özellikler:

- ▶ 4 Gözü Gazlı
- ▶ Doğal Gaz Uyumlu
- ▶ Inox Emaye
- ▶ Gaz Kontrol Düğmesinden Otomatik Ateşleme
- ▶ Ocak Beklerinde Sönme Emniyeti
- ▶ 60 cm
- ▶ Parlak Emaye Ocak Izgarası
- ▶ Yandan Düğmeli
- ▶ Cezvelik



Gaz Kesme



Otomatik Ateşleme



▶ SO 6040 B-DG

Genel Özellikler:

- ▶ 4 Gözü Gazlı
- ▶ Doğal Gaz Uyumlu
- ▶ Beyaz Emaye
- ▶ Gaz Kontrol Düğmesinden Otomatik Ateşleme
- ▶ Ocak Beklerinde Sönme Emniyeti
- ▶ 60 cm
- ▶ Parlak Emaye Ocak Izgarası
- ▶ Yandan Düğmeli
- ▶ Cezvelik



Gaz Kesme



Otomatik Ateşleme



▶ SO 6041 SCY-DG

Genel Özellikler:

- ▶ 4 Gözü Gazlı
- ▶ Doğal Gaz Uyumlu
- ▶ Siyah Cam
- ▶ Gaz Kontrol Düğmesinden Otomatik Ateşleme
- ▶ Ocak Beklerinde Sönme Emniyeti
- ▶ 60 cm
- ▶ Parlak Emaye Ocak Izgarası
- ▶ Önden Düğmeli
- ▶ Cezvelik



Gaz Kesme



Otomatik Ateşleme



▶ SO 6041 BCY-DG

Genel Özellikler:

- ▶ 4 Gözü Gazlı
- ▶ Doğal Gaz Uyumlu
- ▶ Beyaz Cam
- ▶ Gaz Kontrol Düğmesinden Otomatik Ateşleme
- ▶ Ocak Beklerinde Sönme Emniyeti
- ▶ 60 cm
- ▶ Parlak Emaye Ocak Izgarası
- ▶ Önden Düğmeli
- ▶ Cezvelik



Gaz Kesme



Otomatik Ateşleme



▶ SF 6060 DG

Genel Özellikler:

- ▶ Solo Fırın
- ▶ 66 L Net Hacim
- ▶ Beyaz

Performans:

- ▶ A Enerji Sınıfı
- ▶ Elektroturbo
- ▶ 4 Gözü Gazlı
- ▶ Doğaz Gaz Uyumlu

Program ve Fonksiyonlar:

- ▶ 8 Fonksiyon
- ▶ Yoğurt Yapma
- ▶ Buz Çözdürme
- ▶ Sökülebilir İç Cam
- ▶ 85x60x60 cm
- ▶ Derin Tepsi
- ▶ Siğ Tepsi
- ▶ İç Izgara
- ▶ Gaz Kontrol Düğmesinden Ateşlemeli
- ▶ Gaz Kesme Emniyeti
- ▶ Mekanik Zamanlayıcı



Yoğurt Yapma



Buz Çözdürme



Elektro Turbo



▶ SF 6061 DG

Genel Özellikler:

- ▶ Solo Fırın
- ▶ 66 L Net Hacim
- ▶ Beyaz

Performans:

- ▶ A Enerji Sınıfı
- ▶ Elektroturbo
- ▶ 3 Gözü Gazlı 1 Gözü Elektrikli
- ▶ Doğaz Gaz Uyumlu

Program ve Fonksiyonlar:

- ▶ 8 Fonksiyon
- ▶ Yoğurt Yapma
- ▶ Buz Çözdürme
- ▶ Sökülebilir İç Cam
- ▶ 85x60x60 cm
- ▶ Derin Tepsi
- ▶ Siğ Tepsi
- ▶ İç Izgara
- ▶ Gaz Kontrol Düğmesinden Ateşlemeli
- ▶ Gaz Kesme Emniyeti



Yoğurt Yapma



Buz Çözdürme



Elektro Turbo



▶ SF 69601 DG

Genel Özellikler:

- ▶ Solo Fırın
- ▶ 66 L Net Hacim
- ▶ Beyaz

Performans:

- ▶ A Enerji Sınıfı
- ▶ Elektroturbo
- ▶ 4 Gözü Gazlı
- ▶ Doğaz Gaz Uyumlu

Program ve Fonksiyonlar:

- ▶ 8 Fonksiyon
- ▶ Dijital Timer
- ▶ Yoğurt Yapma
- ▶ Buz Çözdürme
- ▶ Sökülebilir İç Cam
- ▶ 85x60x60 cm
- ▶ Derin Tepsi
- ▶ Siğ Tepsi
- ▶ İç Izgara
- ▶ Gaz Kontrol Düğmesinden



Yoğurt Yapma



Buz Çözdürme



Elektro Turbo



▶ REGAL AS 330 X

Genel Özellikler:

- ▶ Solo Aspiratör
- ▶ Inox
- ▶ Duvar Tipi

Program ve Fonksiyonlar:

- ▶ 3 Kademe
- ▶ 63 (dB) (maks) Ses Gücü
- ▶ 1x3 W Aydınlatma
- ▶ 291 m³/saat Emiş Gücü
- ▶ D Enerji Sınıfı

- ▶ Mekanik Kontrol
- ▶ Yıkanebilir Alüminyum Kaset
- ▶ 60 cm Genişlik



▶ REGAL AS 330

Genel Özellikler:

- ▶ Solo Aspiratör
- ▶ Beyaz
- ▶ Duvar Tipi

Program ve Fonksiyonlar:

- ▶ 3 Kademe
- ▶ 63 (dB) (maks) Ses Gücü
- ▶ 291 m³/saat Emiş Gücü
- ▶ D Enerji Sınıfı
- ▶ Mekanik Kontrol


- ▶ Yıkanebilir Alüminyum Kaset
- ▶ 60 cm Genişlik



ÖNE ÇIKAN ÖZELLİKLER

REGAL

ELEKTRO TURBO



Klasik pişirme fonksiyonuna ek olarak alt ısıtıcı+üst ısıtıcı+fan fonksiyonunu içerir.

TURBO



Fırının iç kısmındaki turbo fan, gizli rezistansın ısıttığı havayı fırının içine üfler. Tepsilerin arasında sirküle olan sıcak hava yiyeceklerin tüm yüzeylerinin eşit pişmesini sağlar.

DEFROST



Buz çözme özelliği, donmuş gıdaların kısa süre içinde çözülmesini sağlar.

EKMEK YAPMA




İç malzemelerini kendiniz seçerek içi yumuşacık, dışı çıtır ekmeğinizi Regal Fırınız sizin için yapsın.

YOĞURT YAPMA



İdeal mayalama sıcaklığını hassas şekilde koruyarak, yoğurdunuzun her seferinde kıvamında tutmasını sağlar. Zahmetsiz ve pratik bir şekilde ev yapımı yoğurt hazırlamanıza yardımcı olur.

MEYVE SEBZE KURUTMA



Biber kurutmak için artık mevsimini beklemenize gerek yok, bu fonksiyonla hem sebzelerinizi kurutabilir hem de sağlıklı atıştırmaklarınızı kendiniz hazırlayabilirsiniz.

GAZ KESME EMNİYETİ



Dış etkenlerle oluşan ocak sönmelerini algılayıp gazı otomatik olarak kesen sistemdir.

OTOMATİK ATEŞLEME



Her gözde bulunan ateşleme sistemiyle ocağınızı tek bir hareketle yakabilirsiniz.

▶ REGAL

Dođru Karar

